



BERATUNG & VERKAUF

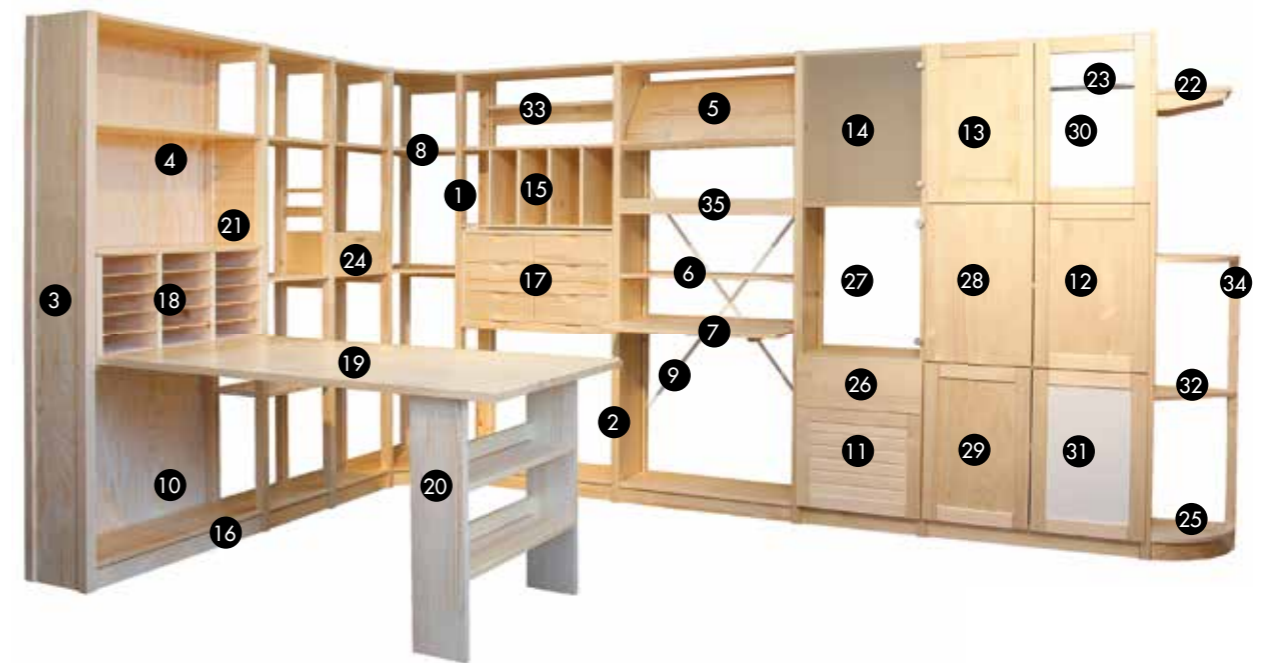


# PREISLISTE

Gültig ab 01.01.2023

**Regaleinrichtungen nach Maß**





- |                               |                               |                      |                               |
|-------------------------------|-------------------------------|----------------------|-------------------------------|
| 1 Offener Ständer             | 10 Rückwand                   | 19 Tischplatte       | 28 Glatte Tür Fichte Massiv   |
| 2 Füllungs-Ständer            | 11 Lamellentür                | 20 Tischgestell      | 29 Füllungstür Sperrholz      |
| 3 Endständer                  | 12 Füllungstür Fichte Massiv  | 21 Füllung           | 30 Rahmentür (ohne Glas)      |
| 4 Fachboden                   | 13 Füllungstür Fichte Kasette | 22 Konsolboden       | 31 Füllungstür Hartfaser weiß |
| 5 Schrägboden mit Frontleiste | 14 Ganzglastür matt           | 23 Kleiderstange     | 32 Dreieckboden               |
| 6 Rückspringender Fachboden   | 15 Fachwände                  | 24 Einsatzkasten     | 33 Ablagebord                 |
| 7 Schreibplatte               | 16 Sockel                     | 25 Dreieck-Rundboden | 34 Eckholm                    |
| 8 Eckfachboden                | 17 Schubladenelement          | 26 Schublade         | 35 Auszugsboden               |
| 9 Stabilisierungsschere       | 18 Formulareinsatz            | 27 Ganzglastür klar  |                               |

#### So arbeiten Sie mit der Preisliste

Ab Seite vier der Preisliste finden Sie die komplette Übersicht unseres Standardsortiments. Anhand der angegebenen Maße können Sie eine Bestellliste zusammenstellen. Unser Beratungspersonal in den einzelnen Studios ist Ihnen gerne dabei behilflich.

#### Die Grundlage des Systems

Um ein Regal zu bauen benötigt man als Grundlage zwei Ständer und die gewünschte Anzahl an Böden. Die einzelnen Böden lassen sich im Raster von 5 cm ohne Hilfe von Werkzeugen kinderleicht verstellen. Für die Stabilität ist jedes Grundfeld mit einer Rückwand, Stabilisierungsschere oder Wandklammer zu fixieren. Bei normaler Belastung ist es völlig ausreichend jedes 3. Regalfeld zu stabilisieren. Zusätzlich können Sie jedes Regalfeld direkt oder auch zu einem späteren Zeitpunkt mit unserem umfangreichen Zubehör ausstatten. Im Sortiment finden Sie beispielsweise Schubladen, Türen, Formulareinsätze, Schreibplatten, Tischplatten, Hängeregistraturen, Konsolböden, CD-Kästen, Schubladenelemente, Einsatzkästen und vieles mehr.

#### Die Standardmaße

Unser Standardprogramm lässt kaum einen Wunsch offen, falls Sie jedoch nicht Ihr passendes Maß finden sollten, ist auch eine Maßanfertigung gegen Aufpreis möglich.

**Tiefen:** 15, 22, 30, 35, 40, 50, 60 und 75 cm

**Breiten:** 40, 50, 60, 70, 80, 90, 100, 110 und 120 cm

**Höhen:** 48, 68, 73, 78, 88, 108, 148, 188, 208, 218, 228, 248, 258 und 288 cm

**Achtung:** Zur Berechnung der Grundmaße bitten wir Sie den Absatz: „Wie berechnen Sie die Höhe/Breite/Tiefe“ zu lesen.

#### Wie berechnen Sie die Höhe

Jeder Ständer in unserem System ist 0,7 cm höher als angegeben. Bitte beachten Sie, dass fast jeder Fußboden nicht eben ist. Dadurch müssen ggf. einzelne Ständer unterlegt werden, dieses Maß wird dann bei der Gesamthöhe hinzugerechnet.

#### Wie berechnen Sie die Breite

Um die komplette Breite Ihrer Möbel zu berechnen, zählen Sie bitte alle Breiten Ihrer Fachböden zusammen und addieren 3,2 cm, sowie für jeden End- oder Füllungsständer weitere 0,5 cm. Zur optimalen Nutzung des Raumes, können Sie selbstverständlich alle Breiten miteinander kombinieren, sowie auch zum perfekten Abschluss ein Wunschmaß gegen Aufpreis bestellen.

#### Wie berechnen Sie die Tiefe

Sie können unsere Ständer in den Tiefen 15, 22, 30, 35, 40, 50, 60 und 75cm erhalten. Bei Verwendung einer Rückwand oder Stabilisierungsschere addieren Sie bitte 0,5 cm hinzu. Für Türen und Schubladen + 2 cm. Ebenfalls können Sie alle Tiefen miteinander kombinieren.

#### Preistabelle

Farbe	€
Lackiert	Basispreis
Farbig lackiert	+ 20 %
RAL / NCS-Farben	+ 30%
Clou Beize	+ 40 %









### Stabilisierungsschere



bitte gesonderten  
"Hinweis Stabilisie-  
rung" beachten

Breite	Höhe	Tiefe	
2	68	0	14,80
2	85	0	15,30
2	115	0	16,30
2	134	0	16,90
2	146	0	17,50
2	166	0	18,10

### Wandklammer



Breite	Höhe	Tiefe	
2,5	1,5	4,2	5,30

### Verstellbare Wandklammer



5,90

### Verbindungsklammer



Breite	Höhe	Tiefe	
2	1,5	8,4	11,40

### Stabilisierungsschere

Höhe	Breite									
	40	50	60	70	80	90	100	110	120	
48	-	68	68	-	85	-	-	115	-	
68/73	68	68	68	85	85	-	115	115	-	
78	68	68	85	85	-	115	115	115	134	
88	85	85	85	85	115	115	115	134	134	
108	85	85	85	85	115	115	134	134	134	
148	85	85	85	115	115	115	134	134	146	
188	85	85	115	115	134	134	146	146	146	
208	134	134	134	134	134	146	146	146	146	
218	134	134	134	134	134	146	146	146	146	
228	134	134	134	134	134	146	146	146	146	
248	134	134	134	134	134	146	146	146	166	
258	134	134	134	134	134	146	146	146	166	
288	134	134	134	134	134	146	146	146	166	

### Hinweis Stabilisierung

Da die Regale schraublos zusammengesteckt werden, ist eine Stabilisierung unvermeidbar. Dafür stehen wahlweise Stabilisierungsscheren, Wandbefestigungen oder Rückwände zur Verfügung. Die Rückwände sind in einer maximalen Höhe sowie Breite von 120cm lieferbar. Zur Verbindung der Rückwände Systemrückwandleisten einplanen. Bei normaler Belastung und lotrechter Regalmontage ist mindestens jedes 3. Regalfeld zu stabilisieren, wobei bei Verwendung von Stabilisierungsscheren versetzte Höhen vorzusehen sind. Sollte die Regalhöhe das 3-fache der Tiefe übersteigen, ist eine Befestigung an der Wand erforderlich. Natürlich können dann die Stabilisierungselemente wie Stabilisierungsscheren und Rückwände entfallen. 2 Wandbefestigungen pro Seitenständer sind vollkommen ausreichend.

### Rückwände

	Roh	Lack
Kiefer-Sperrholz	56,70	65,30 pro qm
Pappel-Sperrholz	56,70	65,30 pro qm
Hartfaser 1-seitig weiß	31,30	pro qm
Hartfaser 2-seitig weiß	50,40	pro qm

### Systemrückwandleisten

Breite	Höhe	Tiefe	Roh	Lack
40	4	1,3	10,50	11,20
50	4	1,3	10,50	11,20
60	4	1,3	11,30	12,60
70	4	1,3	12,10	13,90
80	4	1,3	12,10	13,90
90	4	1,3	13,20	15,10
100	4	1,3	13,20	15,10
110	4	1,3	14,80	16,70
120	4	1,3	14,80	16,70

## Sockel, Blenden, Riegel

### Sockelleiste



inklusive 2 Spezial-Steck-  
beschläge

Breite	Höhe	Tiefe	Roh	Lack
40	6,5	1,8	7,90	9,10
50	6,5	1,8	7,90	9,10
60	6,5	1,8	7,90	9,10
70	6,5	1,8	10,70	12,20
80	6,5	1,8	10,70	12,20
90	6,5	1,8	10,70	12,20
100	6,5	1,8	10,70	12,20
110	6,5	1,8	11,80	13,40
120	6,5	1,8	11,80	13,40

### Eckboden-Sockelleiste einfach



wenn an beiden kurzen  
Seiten des Eckfeldes ange-  
baut wird

Breite	Höhe	Tiefe	Roh	Lack
50	6,5	1,8	10,20	11,60
60	6,5	1,8	10,20	11,60
60/30	6,5	1,8	10,20	11,60

### Eckboden-Sockelleiste doppelt



wenn nur an einer kur-  
zen Seite des Eckfeldes  
angebaut wird

Breite	Höhe	Tiefe	Roh	Lack
50	6,5	1,8	24,10	27,70
60	6,5	1,8	24,10	27,70
60/30	6,5	1,8	24,10	27,70

### Sockelleiste für Rundboden



Passend als Verblendung  
unter Rundböden

Breite	Höhe	Tiefe	Roh	Lack
30	6,5	1,8	24,50	28,10
40	6,5	1,8	32,20	37,00

### Reduzierboden-Sockelleiste



Sockelleiste für  
Reduzierfelder

Breite	Höhe	Tiefe	Roh	Lack
50	6,5	1,8	8,50	9,80

### Dreieckboden-Sockelleiste



Sockelleiste für  
Dreieckboden-Felder

Breite	Höhe	Tiefe	Roh	Lack
30	6,5	1,8	9,00	9,90
40	6,5	1,8	9,70	10,80

### Vollriegel/Halbriegel



für Seitenbegren-  
zungen bei offenen  
Ständern (z.B. für  
Bücher)

Breite	Höhe	Tiefe	Roh	Lack
2,9	4,2	22	5,00	5,80
2,9	4,2	30	5,00	5,80
2,9	4,2	35	5,00	5,80
2,9	4,2	40	5,50	6,50
2,9	4,2	50	6,60	7,70
2,9	4,2	60	7,90	9,10

### Weinleisten



Breite	Höhe	Tiefe	Roh	Lack
50	4,5	1,8	12,20	14,00
80	4,5	1,8	15,50	17,80
100	4,5	1,8	17,00	19,60




## Einsatzkasten



Breite	Höhe	Tiefe	Roh	Lack
37	7	29	27,30	31,20
37	17	29	37,40	43,00
18	17	39	35,70	41,20
37	17	39	47,20	54,30

## Formulareinsatz



Fachabmessungen  
10 Stück a 61 x 210 mm

15 Stück a 61 x 235 mm

20 Stück a 61 x 222 mm

Breite	Höhe	Tiefe	Roh	Lack
30	33	30	97,70	112,30
50	33	30	134,90	155,20
80	33	30	184,40	212,00
100	33	30	221,50	254,60

## CD-Kasten



- 50 cm breit: Für etwa 84 CDs
- 80 cm breit: Für etwa 140 CDs
- auch freistehend verwendbar
- farblose einschiebbare Unterteilungen aus Sperrholz

Breite	Höhe	Tiefe	Roh	Lack
50	40	15	102,50	122,00
80	40	15	137,80	163,90

## Schubladenelemente



## Abmessungen

Typ	Abmessungen			
	H x B x T	Züge	Roh	Lack
40-2	43 x 36,6 x 30	2	162,60	186,50
40-3	43 x 36,6 x 30	3	169,30	194,50
50-2	43 x 46,6 x 30	2	166,20	190,80
50-3	43 x 46,6 x 30	3	172,40	198,80
50-2	43 x 46,6 x 40	2	174,90	200,60
50-3	43 x 46,6 x 40	3	187,20	215,50
80-3	43 x 76,6 x 40	3	349,60	401,40
80-6	43 x 76,6 x 40	6	407,60	467,90
100-6	43 x 96,6 x 40	6	446,90	513,50
100-8	43 x 96,6 x 40	8	461,70	531,20
100-9	43 x 96,6 x 40	9	465,40	535,60
40-5	73,5 x 39 x 50	5	396,50	456,80
40-4	68,5 x 39 x 50	4	317,60	365,20
40-T	68,5 x 39 x 50	m.Tür	281,90	324,40
Rollen	H: 5,5 cm	4 St.	25,20	
Rollen	Luxe H: 6,4 cm	4 St.	38,80	

## Schubladen

### Schubladen Vollauszug mit Selbsteinzug



mit Traversen und Vollauszug, die in den Mittelholm eingehängt werden. Mit Selbsteinzug  
**Hinweis Schubladen beachten**

(Auszüge Firma Blum)

Breite	Höhe	Tiefe	Roh	Lack
50	15	30	111,00	125,40
50	15	40	116,40	131,60
50	15	60	133,30	151,20
50	20	30	119,40	135,10
50	20	40	126,40	143,20
50	20	60	145,30	165,00
50	25	30	123,60	140,20
50	25	40	131,40	149,00
50	25	60	151,60	172,10
80	15	30	126,40	143,20
80	15	40	133,30	151,20
80	15	60	152,30	173,00
80	20	30	140,40	159,20
80	20	40	146,90	166,80
80	20	60	169,80	194,30
80	25	30	147,20	167,20
80	25	40	153,80	174,80
80	25	60	175,20	199,40
100	15	30	136,90	155,30
100	15	40	145,30	165,00
100	15	60	166,30	189,10
100	20	30	152,30	173,00
100	20	40	162,80	184,90
100	20	60	174,30	198,40
100	25	30	160,10	181,90
100	25	40	171,20	194,80
100	25	60	190,70	217,20

### Hinweis Schubladen

**Bei Bestellung von Schubladen bitte Blendenhöhe angeben.**

Bei der Montage von zwei Schubladen nebeneinander muss als Zwischenständer ein Füllungsständer mit oder ohne Füllung verwendet werden.

## Tisch-Container



Typ A =  
mit 5 Schubladen  
und 1 Materialschale

Typ B =  
mit 2 Schubladen  
1 Hängemappenauszug  
und 1 Materialschale

**Bitte gewünschten Typ angeben**

Breite	Höhe	Tiefe	Roh	Lack
40	73,5	50	430,90	495,60

## Hängeregistraturen



- Passend in Breiten 80 und 100
- Vollauszug auf Traversen
- 80 cm breit für Din A4-Hängemappen geeignet
- Ausführung: Massiv Fichte

Breite	Höhe	Tiefe	Roh	Lack
80	20	40	116,90	134,40
100	20	40	137,60	158,30

## Blenden für Hängeregistratur



- An der Hängeregistratur zu befestigen
- Ausführung: Massiv Fichte

Breite	Höhe	Tiefe	Roh	Lack
80	35	1,8	49,90	62,30
100	35	1,8	73,70	93,00

## Türen

### Tür mit Massiv-Füllung



wahlweise mit glatter, Pappel-Sperrholz-, Kassetten- oder Klarglas-Füllung (bitte angeben)

**Achtung neu: jetzt auch in rahmenlos Massivholz glatt erhältlich (bitte angeben)**

Breite	Höhe	Tiefe	Roh	Lack
40	40	1,8	90,10	103,70
40	60	1,8	106,80	122,90
40	70	1,8	112,30	129,20
40	80	1,8	128,60	147,70
40	140	1,8	173,80	199,90
40	180	1,8	246,50	283,40
45	40	1,8	97,80	112,60
45	60	1,8	115,30	132,60
45	70	1,8	121,00	139,10
45	80	1,8	138,00	158,90
45	140	1,8	193,40	222,60
45	180	1,8	256,50	294,90
50	40	1,8	97,80	112,60
50	60	1,8	115,30	132,60
50	70	1,8	121,00	139,10
50	80	1,8	138,00	158,90
50	140	1,8	193,40	222,60
50	180	1,8	258,70	297,40
60	40	1,8	108,40	124,70
60	60	1,8	118,90	136,70
60	70	1,8	124,30	142,90
60	80	1,8	144,70	166,30
60	140	1,8	198,70	228,60
60	180	1,8	259,80	298,60

### Tür mit Sperrholz-/Hartfaser-Füllung



wahlweise mit Pappel-Sperrholz-, Kiefer-Sperrholz oder Hartfaser weiss (bitte angeben)

Breite	Höhe	Tiefe	Roh	Lack
40	40	1,8	64,60	74,30
40	60	1,8	81,40	93,60
40	70	1,8	86,80	99,70
40	80	1,8	94,90	109,20
40	140	1,8	138,70	159,50
40	180	1,8	194,30	223,40

### Tür mit Sperrholz-/Hartfaser-Füllung

Breite	Höhe	Tiefe	Roh	Lack
45	40	1,8	71,60	82,40
45	60	1,8	89,60	103,00
45	70	1,8	95,80	110,20
45	80	1,8	104,50	120,10
45	140	1,8	153,20	176,40
45	180	1,8	218,90	251,80
50	40	1,8	71,60	82,40
50	60	1,8	89,60	103,00
50	70	1,8	95,80	110,20
50	80	1,8	104,50	120,10
50	140	1,8	153,20	176,40
50	180	1,8	218,90	251,80
60	40	1,8	86,20	99,20
60	60	1,8	92,80	106,70
60	70	1,8	100,00	115,10
60	80	1,8	108,50	124,70
60	140	1,8	160,10	184,00
60	180	1,8	246,40	283,30

### Lamellentür



mit Lamellen aus Nut und Feder

Breite	Höhe	Tiefe	Roh	Lack
40	40	1,8	102,00	117,40
40	60	1,8	107,80	125,40
40	70	1,8	118,90	136,70
40	80	1,8	136,40	157,00
40	140	1,8	190,30	218,80
40	180	1,8	255,60	293,90
45	40	1,8	104,60	120,40
45	60	1,8	118,90	136,70
45	70	1,8	129,10	148,40
45	80	1,8	149,30	171,60
45	140	1,8	206,40	237,50
45	180	1,8	318,80	366,70
50	40	1,8	104,60	120,40
50	60	1,8	118,90	136,70
50	70	1,8	129,10	148,40
50	80	1,8	149,30	171,60
50	140	1,8	206,40	237,50
50	180	1,8	318,80	366,70
60	40	1,8	112,10	128,90
60	60	1,8	120,80	139,00
60	70	1,8	133,20	153,20
60	80	1,8	153,20	176,20
60	140	1,8	213,10	245,20
60	180	1,8	346,40	398,30

## Türen

### Rahmentür ohne Füllung



Zur Selbstmontage von Glas- oder anderen Füllungen

Breite	Höhe	Tiefe	Roh	Lack
40	40	1,8	57,70	66,50
40	60	1,8	71,00	81,70
40	70	1,8	74,50	85,80
40	80	1,8	81,10	93,40
40	140	1,8	119,30	137,20
40	180	1,8	136,10	156,50
45	40	1,8	62,90	72,50
45	60	1,8	76,80	88,20
45	70	1,8	80,60	92,60
45	80	1,8	87,20	100,40
45	140	1,8	128,90	148,20
45	180	1,8	145,70	167,60
50	40	1,8	62,90	72,50
50	60	1,8	76,80	88,20
50	70	1,8	80,60	92,60
50	80	1,8	87,20	100,40
50	140	1,8	128,90	148,20
50	180	1,8	145,70	167,60
60	40	1,8	76,30	87,80
60	60	1,8	77,90	89,60
60	70	1,8	82,40	94,90
60	80	1,8	88,90	102,20
60	140	1,8	132,10	152,00
60	180	1,8	157,60	181,30

### Aufschraubschloss



Breite	Höhe	Tiefe	
2,8	5,7	1,2	32,20

### TIP-ON



TIP-ON für Türen Stück 5,50

### Ganzglastür



Rahmenlose Türelemente aus Sicherheitsglas, das auch bei Zerstörung keine Unfallgefahr darstellt.

Griffloch mittig!

Breite	Höhe	Tiefe	Klarglas	Mattglas
40	40	0,5	94,70	111,20
40	60	0,5	103,70	123,10
40	80	0,5	114,20	133,70
40	100	0,5	126,10	148,70
40	120	0,5	144,20	169,80
50	40	0,5	99,20	116,40
50	60	0,5	111,20	132,10
50	80	0,5	123,10	145,70
50	100	0,5	137,50	162,20
50	120	0,5	157,90	186,20

### Abdeckleiste für offene Ständer



dienen zur optischen Abdeckung der Ständer-Draufsicht bei niedrigen offenen Ständern

Breite	Höhe	Tiefe	Roh	Lack
3,2	0,8	22	3,00	3,50
3,2	0,8	30	4,10	4,60
3,2	0,8	35	4,60	5,30
3,2	0,8	40	5,10	5,90
3,2	0,8	50	6,50	7,50
3,2	0,8	60	7,90	9,10

### Abdeckleiste für Füllungs-/Endständer



dienen zur optischen Abdeckung der Ständer-Draufsicht bei niedrigen Füllungs- oder Endständern

Breite	Höhe	Tiefe	Roh	Lack
3,6	0,8	22	3,00	3,50
3,6	0,8	30	4,10	4,60
3,6	0,8	35	4,60	5,30
3,6	0,8	40	5,10	5,90
3,6	0,8	50	6,50	7,50
3,6	0,8	60	7,90	9,10



## Tische & Sonstiges

### Tischplatten Fichte



25 mm stark als Regaleinstellisch passend für 80er Feldbreiten

Breite	Höhe	Tiefe	Roh	Lack
153	2,5	80	218,70	251,50
183	2,5	80	312,10	358,90

### Tischgestell



kann als einseitiger oder beidseitiger Tischunterbau verwendet werden  
**Bitte gewünschte Höhe angeben**

Breite	Höhe	Tiefe	Roh	Lack
14	68,5	71	105,90	121,90
14	73,5	71	105,90	121,90

### Tischregal



kann als einseitiger oder beidseitiger Tischunterbau verwendet werden  
**Bitte gewünschte Höhe angeben**

Breite	Höhe	Tiefe	Roh	Lack
18	68,5	65	105,90	121,90
18	73,5	65	105,90	121,90

### Tischfuß, 8-eckig



nicht zum beidseitigen Unterbau geeignet!  
Nur einseitig verwenden!  
**Bitte gewünschte Höhe angeben**

Breite	Höhe	Tiefe	Roh	Lack
8	68,5	8	49,90	57,40
8	73,5	8	49,90	57,40

### Buchstütze



Roh	Lack
8,50	9,90

### Deckplatte Fichte



einschließlich Beschlägen falls keine Maßvorgaben bestehen, wird das Maß aus der Regallänge + 4 cm und der Regaltiefe + 2,5 cm ermittelt (max. 300 x 120 cm)

Quadratmeterpreise

Breite	Höhe	Tiefe	Roh	Lack
100	2,5	100	210,80	242,50
100	1,8	100	170,80	196,40

### Deckplatten-Anschlagleiste



bei Verwendung von Türen oder Schubladen unterhalb von Deckplatten notwendig, da der oberste Fachboden entfällt

Breite	Höhe	Tiefe	Roh	Lack
40	1,8	1,8	6,10	7,10
50	1,8	1,8	6,10	7,10
60	1,8	1,8	6,10	7,10
70	1,8	1,8	6,10	7,10
80	1,8	1,8	6,10	7,10
90	1,8	1,8	6,10	7,10
100	1,8	1,8	6,10	7,10
110	1,8	1,8	6,10	7,10
120	1,8	1,8	6,10	7,10

### Fachwand Massivholz



Breite	Höhe	Tiefe	Roh	Lack
1,8	33	30	16,20	18,60
1,8	33	40	20,50	23,70
1,8	38	30	23,70	27,20
1,8	38	40	30,90	35,50

### Ablagebord



Passt zwischen 2 Ständer. Geeignet für CDs

Breite	Höhe	Tiefe	Roh	Lack
80	8	14,5	32,90	38,00
100	8	14,5	37,00	42,50

## Diversen

### Kleiderstange



ohne Traversen bzw. Kleiderstangenhaltern aus poliertem Rundrohr/Ovalrohr

Breite	Durchmesser	Roh	Lack
40	2,5	14,60	14,60
50	2,5	14,60	14,60
60	2,5	14,60	14,60
70	2,5	19,40	19,40
80	2,5	20,30	20,30
90	2,5	21,10	21,10
100	2,5	22,80	22,80
110	2,5	24,40	24,40
120	2,5	26,00	26,00

### Traversen (Paar) für Kleiderstange




ohne Tragestifte Bohrung zur Aufnahme der Kleiderstange mittig

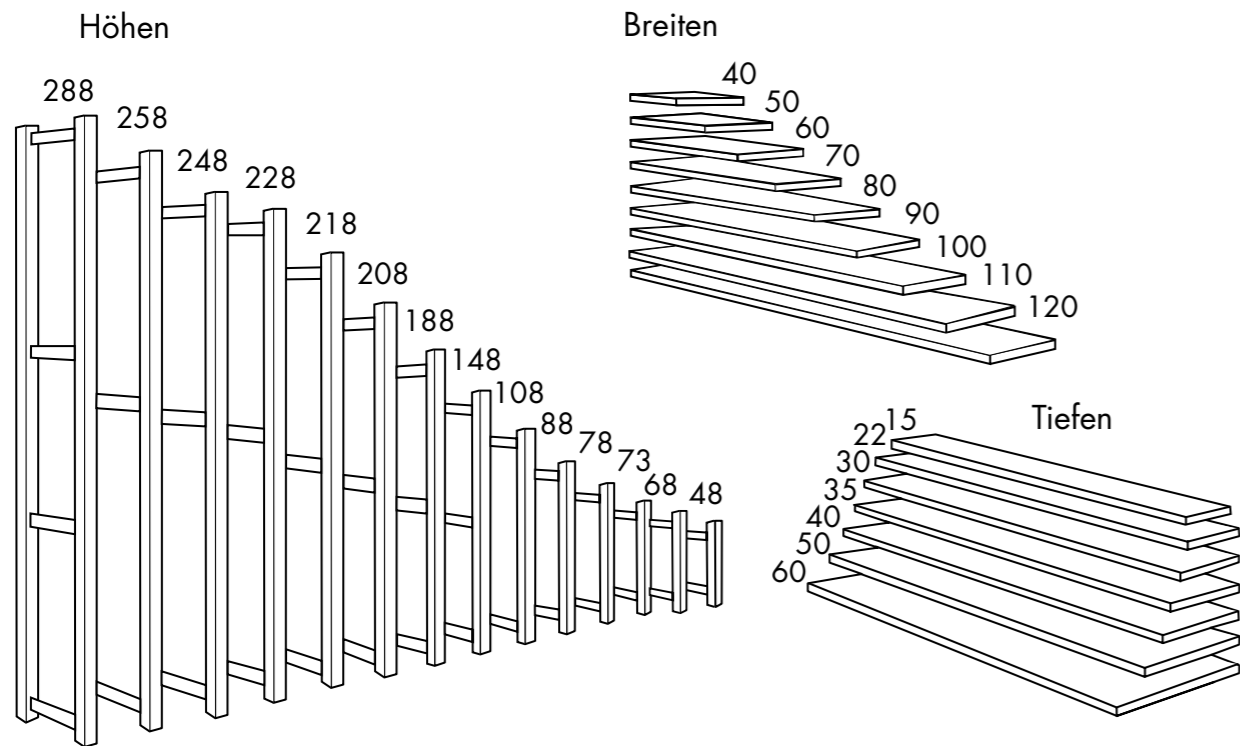
Breite	Höhe	Tiefe	Roh	Lack
2,9	4,2	30	14,10	16,30
2,9	4,2	35	14,10	16,30
2,9	4,2	40	14,80	17,00
2,9	4,2	50	14,80	17,00
2,9	4,2	60	16,00	18,50

## Griffe

### Griffe



A	10,60		Roh	Lack
B	7,30	HG1	7,90	9,10
C	7,90	HG2	8,60	9,90
D	6,10	HG3	14,50	16,70
E	12,80	HKP	5,30	6,10
F	11,90	HKK	5,30	6,10
G	13,60			
H	16,80			
I	17,30			
J	16,10			
K	15,80			
L	20,80			
M	20,20			
N	17,40			
O	15,10			
P	18,60			
Q	16,90			
R	17,40			
S	11,40			
T	9,50			
U	10,20			



### Ihr perfektes Regal nach Maß

Gestalten Sie Ihr Regal nach eigenen Vorstellungen und passen Sie es exakt an Ihre Räumlichkeiten und Bedürfnisse an. Fast alle Artikel aus unserer Preisliste sind auch mit Ihren ganz persönlichen Wunschabmessungen erhältlich.

Lassen Sie sich in einem Einrichtungsstudio in Ihrer Nähe beraten und designen Sie Ihr individuelles und maßgefertigtes Möbel.

